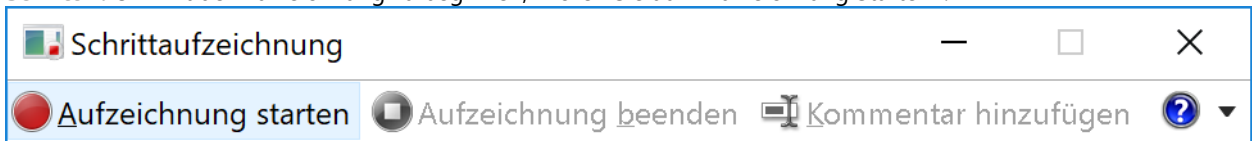


**Schritt 1:** Starten Sie nun die Schrittaufzeichnung, in dem Sie im Start Menu nach «psr.exe» suchen.



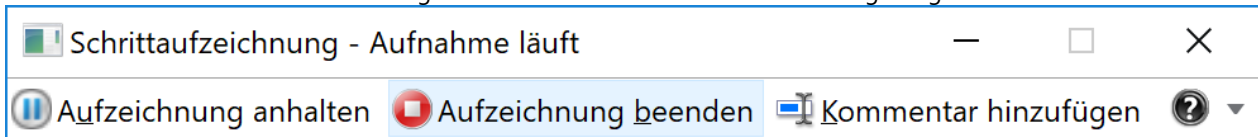
Bildschirmfoto Schritt 1

**Schritt 2:** Um mit der Aufzeichnung zu beginnen, klicken Sie auf «Aufzeichnung Starten».



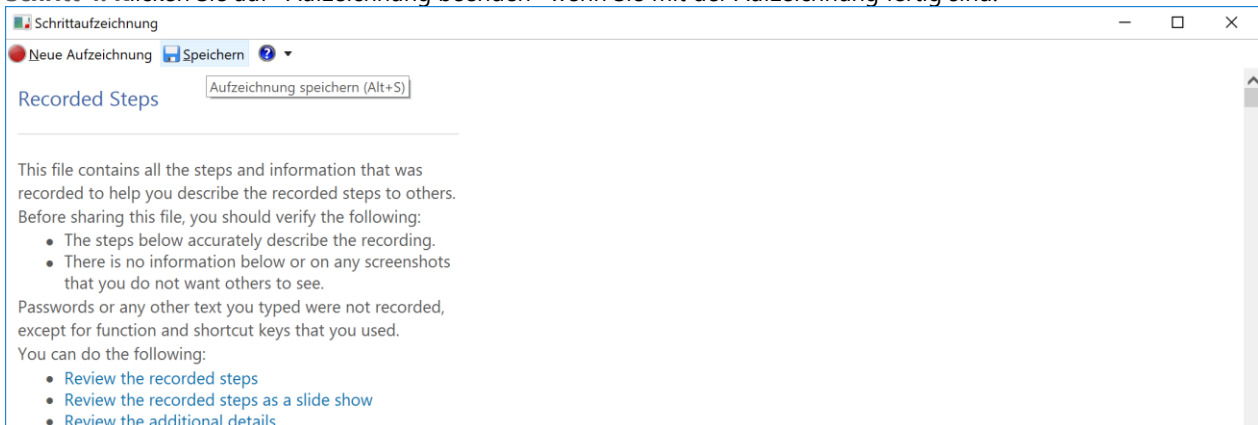
Bildschirmfoto Schritt 2

**Schritt 3:** Klicken Sie auf «Aufzeichnung beenden» wenn Sie mit der Aufzeichnung fertig sind.



Bildschirmfoto Schritt 3

**Schritt 4:** Klicken Sie auf «Aufzeichnung beenden» wenn Sie mit der Aufzeichnung fertig sind.



Bildschirmfoto Schritt 4